

限定

サラシ中毒

テスター監修カラーで
しっかりアピール!
テクニカルにサラシ攻略!

シーバスゲームの中でも最も「狙って釣る感」があるのが磯のサラシゲーム! 強風の中、狙ったポイントにサラシのタイミングを見計らい、針の穴を通すような精密なキャストが要求されるテクニカルさが醍醐味。厚いサラシの中でもしっかりとシーバスにアピールできるカラーがimaテスター監修で新登場! これらのカラーでよりタイトなサラシゲームを狙ってみよう!


LURE LINEUP



サスケ 120 レッパ
sasuke® 120 (裂波)
[全長]120mm [重量]17g [タイプ]フローティング [レンジ]70~90cm
[アクション]ウォンローリング [フック]#6 [リング]#3
2,000円 (税抜)

サスケ 140 レッパ
sasuke® 140 (裂波)
[全長]140mm [重量]20g [タイプ]フローティング [レンジ]60~100cm
[アクション]ウォンローリング [フック]#3 [リング]#4
2,400円 (税抜)

sasuke® 130 剛力 サスケ 130ゴウリキ
[全長]130mm [重量]25g [タイプ]フローティング [レンジ]80~120cm
[アクション]ウォンローリング [フック]#2 [リング]#4
2,200円 (税抜)



kosuke 110F コスケ 110F
[全長]110mm [重量]17g [タイプ]フローティング [レンジ]40~80cm
[アクション]ローリング [フック]#4 [リング]#3
1,950円 (税抜)



YOICHI 99 ヨイチ 99
[全長]99mm [重量]28g [タイプ]シンキング [レンジ]10~60cm
[アクション]ワイドスラローム [フック]#3 [リング]#4
1,650円 (税抜)

荒木 潤一 color



チャンスを
確実にモノにする

早春の磯。特に大型に的を絞って、マズメからのモーニングバイトを得るために絶妙なアピールカラーとなるブルーグレーを配色。さらにワンチャンス確実にモノにするべく、フロント部にバイトマーカーを配置。



ビンテージブルーグレー


sasuke 120 裂波: #X4609
sasuke 140 裂波: #X4613
sasuke 130 剛力: #X4605

川上 靖雄 color



警戒心が強い
相手にも効果的


日中の警戒心が強いヒラスズキが反応する、シルエットのハッキリしたパープルを配色、サラシに馴染むようなバック&ベリーはクリアに。さらに活性の良い状況でも使えるようチャートカラーをヘッド部分に入れました。



スプラッシュベイト

sasuke 120 裂波: #X4610
sasuke 140 裂波: #X4614
sasuke 130 剛力: #X4606

西田 学 color



サラシ中毒者への
スペシャルカラー

光の下でシルエットを強調させるブラックカラーをベースに、メタリックカラーのホログラムでしっかりとアピール。ヘッドにはサラシ下における視認性を高めるレッドを配置し、アングラーを視覚面からサポート。



サイトブラック


sasuke 120 裂波: #X4611
sasuke 140 裂波: #X4615
sasuke 130 剛力: #X4607

山田 秀樹 color



より釣りを
楽しくするカラー

グリーンチャートにピンクのギーゴ柄を配色し、更にサラシの中での視認性をアップ。シモリ根の際に隠れているヒラスズキを釣りたいときに視覚面からもエクスタシーを感じるカラーです。



ビッグヘッドグリーン

sasuke 120 裂波: #X4612
sasuke 140 裂波: #X4616
sasuke 130 剛力: #X4608

※カラーチャートは sasuke 120 裂波。カラーは全て共通。